

Kedves Zöldikés Szülők és Gyermekek!
Az előző héten nagyon gyönyörű munkák készültek!
Köszönöm a hatalmas kitartásokat, munkátokat! Igazán ügyesek vagytok!
Egy új hét kezdődik. Most az anyukákat helyezzük a középpontba.



Anyák napja hét
(2020.04.27. – 2020.04.30.)

Munka jellegű tevékenység: Zöldikék! A héten, vasárnap lesz az anyák napja! Kérlek, igyekezzetek anyu kedvében járni, segítsetek, kedveskedjete nekik minél többet (készítsetek reggelit, kéréseiket próbáljátok meg elsőre megtenni, ágyazzatok be, terítsétek meg az asztalt, kérés nélkül pakoljátok el a játékokat, porszívózzatok össze...)

Mozgás: Plüssös torna

https://www.youtube.com/watch?v=nIcyYKDC8Dc&feature=youtu.be&fbclid=IwAR1u3FYiP7bdaCysGL5WKxHsyC3c5iCOCDb4nWkHRtO0rVyGYowA_2z6HWM

Mese: Fésűs Éva: Májusi mese (mellékletben is megtalálható)

<https://www.youtube.com/watch?v=q62qm0tO3Mg>

Ha meghallgattátok a mesét, rajzoljátok le milyen állatokkal találkozott a süni? Miket cserélt el? Végül mit adott az anyukájának?

Rajzolás, festés, mintázás, kézimunka:

Rajzolatok sok kis szívecskét (akinek nincs színes papírja, az színeze ki). Vágjátok ki, ragasszátok a lapra. Rajzolatok szárát. Akinek van otthon szalagja, tegyen rá, akinek nincs, rajzoljon.



Iskolaelőkészítés:

- **Kártyajáték:**

Elkészítése: Nyomtassátok ki a mellékletben található lapokat Akinek nincs nyomtatója, könnyen megrajzolhatja (akár saját mintákkal is). Színezzétek ki, majd vágjátok ki a kártyákat. Ha elkészült, kezdődhet a játék!

Előkészület: Minden jelből (cseresznye, korona...) a számozás nélkül tegyétek egy sorba (mindegy a sorrend). A számozott lapokat keverjétek meg, és lefordítva tegyétek le középre, majd minden játékos kap 5-5 lapot.

Szabály: A számozott lapokat emelkedő (1-9ig) vagy csökkenő (9-1ig) sorrendben lehet letenni, tehát az eggyessel vagy a kilencessel kell kezdődnie a sornak. Nem lehet számokat kihagyni a sorból, csak sorrendben lehet letenni! A számozott cseresznyét a cseresznye sorba kell tenni, a koronát a koronához...

Játék menete: A legfiatalabb kezd. Ha a kezében lévő kártyákból le tud tenni 1-est bármelyik jelhez vagy 9-est, akkor leteszi a kártyát, amennyit csak tud. Utána a következő játékos jön. Ha nem tud tenni, akkor a lefordított pakliból kell 1-et húznia. Ha azt le tudja tenni, leteheti, ha nem, a következő játékos jön. Ha az egyes (9-es) lap már lekerült aszталra, akkor a sorrendnek megfelelő lappal lehet folytatni. A játék addig folytatódik, míg lehet lapot húzni a lefordítottból. A játékot az nyeri, aki azt követően, hogy elfogyott a felhúzható lap, leghamarabb le tudja tenni a kezéből az összes játékot.



- Két **pontösszekötős feladatot** küldök. És egy **irányokkal rajzolót**. Itt ne felejtsetek el, hogy balról jobbra haladunk, mint az olvasásnál! A piros pont a kiinduló pont. Mi jött ki? (mellékletben)

The worksheet contains three main sections:

- Dot-to-dot puzzle:** A grid with a path of dots to be connected. The text above it reads "Zeljete die Spielregeln der Fächer".
- Directional drawing:** A section titled "NOMBRE" and "FECHA:" with a grid of dots. Below it are eight numbered paths (1-8) with arrows indicating the direction of the lines to be drawn.
- Dot-to-dot puzzle:** A section titled "Робот" with a grid and a starting point (a red dot). Below it are three rows of directional instructions: "1↓ 2← 3↑ 1← 3↓ 2← 1↑ 1→ 5↑", "2← 1↑ 3→ 1↑ 1← 3↑ 3→ 3↓ 1←", and "1↓ 3→ 1↓ 2← 5↓ 1→".

- **wordwall feladatok:**

- ✓ **Matematika állatokkal:**

https://wordwall.net/play/1537/275/811?fbclid=IwAR0fwVgGlgoxhtB43lj70MU2307_MrC7r8nOhLi19DRak-IN8Z2reHYwfY4

- ✓ **Memória:** Emlékszel még arra, hogy kinek mi a jelle? Ha megtaláltad a párját, mondd meg kinek a jelle. A játékok csak 20 párt engedtek. Hogy mindenkinek benne legyen a jelle, 2 részben készítettük el (egyikben 12, másikban 11 jelle van).

https://wordwall.net/play/1694/733/579?fbclid=IwAR2z_tFvk3kTI4AjOOc-tsR5j_UiagqicLGS5ZV3REEQKR9Lcs81ubtFyM

https://wordwall.net/play/1696/686/346?fbclid=IwAR3ALT0tAILI95lu1BBUazVAz6MIhYn0c_xrYtjP6L8jX7tx8bhdFcbvO28

Kedves Apukák! Szeretnénk egy kis segítséget kérni tőletek! Kérlek, segítsétek a gyermekeket a vers, és az ének megtanulásában, valamint az ajándék elkészítésében. Az ajándék átadáskor ne feledkezzetek meg a hangulat kialakításáról se (pl. gyertyafény, egy süttivel megkínálás), hogy az anyukáknak igazi meglepetés lehessen. Előre is köszönjük!

Vers: Weil – Jákob Márta

Tulipán és orgona,
Szedegetem csokorba.
Neked adom Anyukám,
Anyák napja hajnalán.

Izgulok már nagyon – nagyon,
Hogy ezt neked hogyan mondom?
Édesanya szeretlek,
És most meg is ölellek

Ének: Kakaó: Nincs rá szó: <https://www.youtube.com/watch?v=Ngi5BBLN4jQ&t=90s>

Minden évben tavasz végén,
Kivirágzik az orgona,
Május első hétvégéjén
Illata súgja: Édesanya!

Évről-évre nagyobb vagyok,
Nőnek velem gondok, bajok,
Azért nővünk mi gyerekek,
Elférjen bennünk a szeretet!

Száll a széllel s hírül adja,
Így el senki sem mulasztja,
Száll a széllel s hírül adja:
Itt van újra Anyák Napja!

Anyá mit adhatnék Neked?
Csupán annyit ígérhetek,
Egyszer én is szülő leszek,
S tovább adom mit kaptam Tőled!

Köszöntelek szívből Téged!
Ki sem mondom, mégis érzed,
„nincs rá szó nincs fogalom:”
Anyukám! Szeretlek nagyon!

Köszöntelek szívből Téged...

Ajándék anyukáknak:

Készítsetek el a videó alapján a szívecskés meglepetést. Rajzoljátok meg a sablont, a gyermekek pedig vágják ki. Ragasszátok össze. Ha elkészült, az első részbe írjátok le: Anya, azért szeretlek, mert... (4-5 mondatot pl. mert mindig kedves vagy, mert sokat játszol velem...) Az utolsó részbe írjátok le a megtanult verset (Tulipán és orgona...) A többi részbe szabadon rajzoljon anyának a gyerkőc.

<https://www.facebook.com/watch/?v=1339663532791654>

Budapest, 2020. április 26.

**Szvobodáné Ivancsics Mónika
Horváthné Katona Tímea**

Fésűs Éva: Májusi mese

Dönci, az icipici sün gondterhelten ballagott a májusi napsütésben. Jobbról is, balról is virágok mosolyogtak, gyilkoska ragyogó szeme csillant, és fénylett a bogarak fekete háta, amint a fűszálakon hintáztak.

Mindenütt fény – csak a sün orra alatt árnyék.

Mert lógatta, bizony! Annyira lelógatta, hogy Brekuci, a kis levelibéka rákiáltott a fűzfaágról:

– Vigyázz, hékás, mert belebotlasz az orrodba!

– Nem vagyok hékás, hanem idei sün! – borzolta fel magát Dönci.

– Le-he-tet-len! - brekegett mókásan Brekuci. – Idei sünek még nem lehet ekkora bánata.

– Nekem van! – mondta Dönci komoran.

Erre már odaugrott mellé a barátságos kis béka, és együttérzően megtudakolta:

– Hol szerezted?

– Útközben.

– Rettenetes!

– Az bizony. És most nem tudom, mit tegyek.

– Oszd meg velem.

– Mit?

– Hát a bánatodat. Akkor neked csak a fele marad.

– Jó, de attól még nem lesz meglepetése a mamámnak. Brekucinak felragyogott a szeme:

– Ó, hát te ilyesmiben sántikálsz?

– Nem sántikálok, hanem egész rendesen ballagok.

– Jaj, hát ez csak amolyan szólásmondás! Meglepetésen töröd a fejed, igaz?

– Már nem töröm. Már kitaláltam.

– Akkor meg mi a baj?

– Mégsincs meglepetés.

– Ez érdekes!

– Nem érdekes; ez borzasztóan szomorú – mondta az icipici sün, nagyon elszontyolodva. – Pedig volt öt szem ropogós májusi cseresznyém!

– Hol vetted?

– Rigó bácsinál.

– Finom ajándék!

– Én is azt hittem. Ahány csiga csak volt a zsebemben, mind odaadtam érte. Feltűztem őket a tüskéimre, és igyekeztem hazafelé, amikor szembejött velem egy nyúl. Megállt, és azt mondta: – A cseresznye mindig kukacos. Sokkal jobb a hónapos retek.

– És te?

– Bementem a mezei önkiszolgálóba, és elcseréltem a cseresznyét hónapos retekre.

– Ezért búsulsz? Hiszen annak is biztosan örülni fog az anyukád.

– Nem fog, mert aztán találkoztam egy egérrel. Az is megállt, nézte, hogy mit viszek, és megcsóválta a fejét.

– Minden retek korhadt, szivacsos! Százszor jobb a tavalyi dió!

– Szerencsére ott ugrált a közelben egy mókus, aki még sohasem kóstolt retket, és szívesen cserélt velem.

– És hol a dió?

– Találkoztam egy borzzal is. Megállt, és nagyon komolyan intett: – Fiacskám, jegyezd meg, hogy a tavalyi dió mind avas. Egy fűrjcsketojás sokkal többet ér!

– Fogtam hát, s elcseréltem a diót a sarki menyétnél egy fűrjtojásra.

– Itt az icipici sünek már kezdett lefelé görbülni a szája.

– Kivel találkoztál még? – sürgette Brekuci.

– A rókával! – bökte ki Dönci.

– Csak nem bántott a beste?

– Dehogy! Nagyon barátságos volt. Azt mondta, okos süngyerek vagyok, de mielőtt átadom, jól nézzem meg, hogy nem záp-e belül ez a fűrjtojás.

– No és?

– Megnéztem! – bögte el magát az icipici sün. – És most már semmit sem tudok venni az anyukámnak helyette, mert egy fia aprócsiga sem maradt a zsebemben!

– Ne sírj, no! – vigasztalta Brekuc. – Ajándékot nemcsak vásárolni lehet, hanem készíteni is.

– Miből?

– Például fűből és szalmaszálból. Mindjárt megmutatom, hogyan kell belőlük kosárkát fonni.

Leült egy békarokka tövében, és munkához látott. Dönci csak nézte, nézte, és egyre jobban felderült a képe.

– Taníts meg rá engem is! – ujjongott. – Hadd csináljam én is!

Brekuci hagyta, és ha a pici sün ügyetlenkedett, türelmesen kibogozta a fűcsomót, kijavította a hibát. Olyan szorgalmasak voltak, hogy déli harangvirág-kondulásra elkészült két takaros, kerek kosárka.





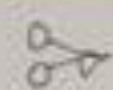





– De szépek! – lelkesedett Dönci. – A mamám biztosan nagyon fog örülni. Köszönöm, hogy segítettél, Berci, de mondd csak, miért csináltunk két kosarat?













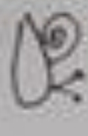
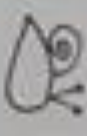

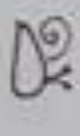


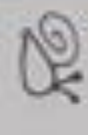

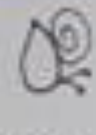



Brekucinak örömeben fülíg ért a szája, úgy válaszolta:


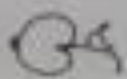
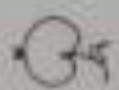





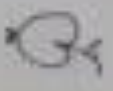




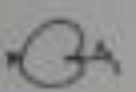



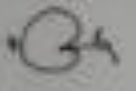
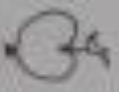
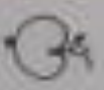
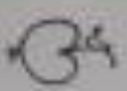
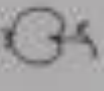

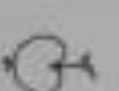
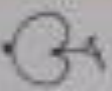

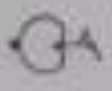







– Mert én is szerzek meglepetést az én anyukámnak!








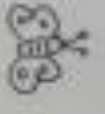


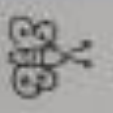
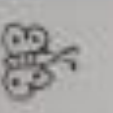







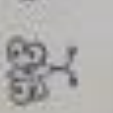








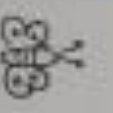





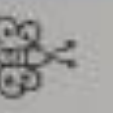
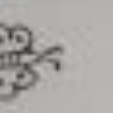
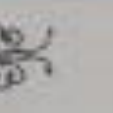



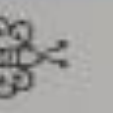
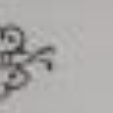



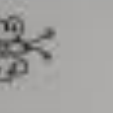
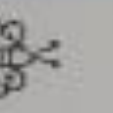
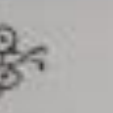
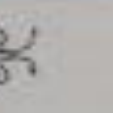



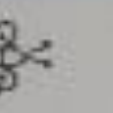
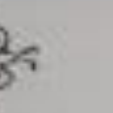


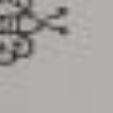

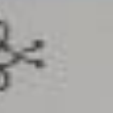










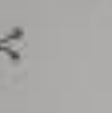














































– Érdekes – mondta az icipici sün –, én eddig mindig csak az enyémmre gondoltam, de akkor most a te anyukád kosarát is teleszedem virággal!

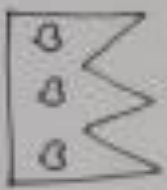
Kártyához

| | | | | |
|--|--|---|--|---|
|  1 |  2 |  3 |  4 |  5 |
|  6 |  7 |  8 |  9 |  10 |

| | | | | |
|--|--|---|--|--|
|  | <p>1</p>  | <p>2</p>   | <p>3</p>    | <p>4</p>   |
| <p>5</p>    | <p>6</p>    | <p>7</p>    | <p>8</p>    | <p>9</p>    |

| | | | | |
|--|--|---|--|--|
|  | <p>1</p>  | <p>2</p>   | <p>3</p>    | <p>4</p>   |
| <p>5</p>      | <p>6</p>      | <p>7</p>      | <p>8</p>      | <p>9</p>      |

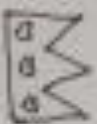
| | | | | | |
|---|---|--|---|---|---|
|  | 1 |  | 2 | 3 | 4 |
| 5 | 6 | 7 | 8 | 9 | |
|  |  |  |  |  |  |
|  |  |  |  |  |  |
|  |  |  |  |  |  |
|  |  |  |  |  |  |
|  |  |  |  |  |  |
|  |  |  |  |  |  |
|  |  |  |  |  |  |
|  |  |  |  |  |  |
|  |  |  |  |  |  |
|  |  |  |  |  |  |
|  |  |  |  |  |  |
|  |  |  |  |  |  |
|  |  |  |  |  |  |
|  |  |  |  |  |  |
|  |  |  |  |  |  |
|  |  |  |  |  |  |
|  |  |  |  |  |  |
|  |  |  |  |  |  |
|  |  |  |  |  |  |



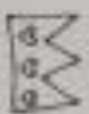
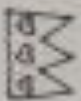
1



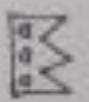
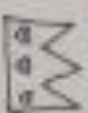
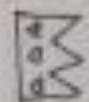
2



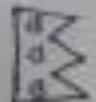
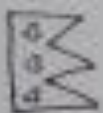

3



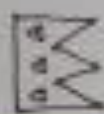
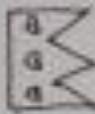
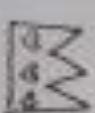
4



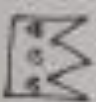
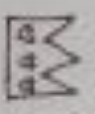

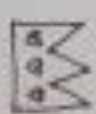

5





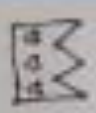
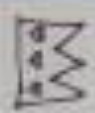
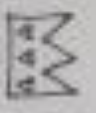
6






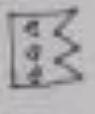
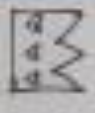
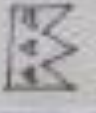
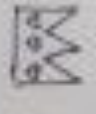
7



8



9

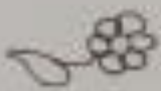






1




2



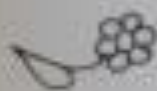
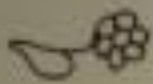

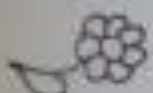
3




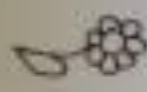
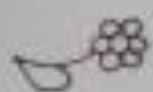


4



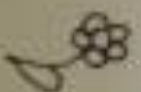



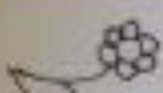
5




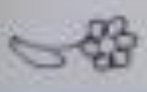



6





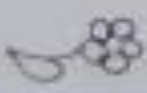
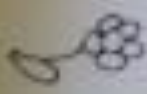
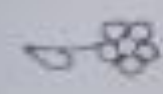
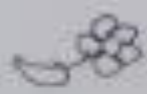

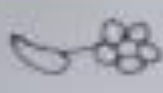
7



8



9





1



2



3



4



5



6



7



8







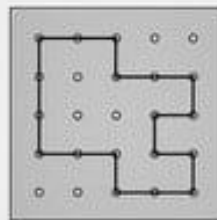





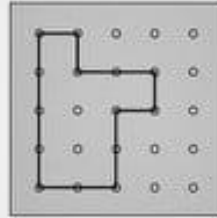


9



Name:

Datum:

Zeichne das Spiegelbild der Fläche.

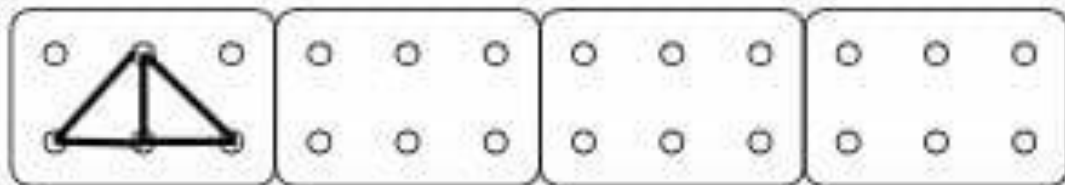
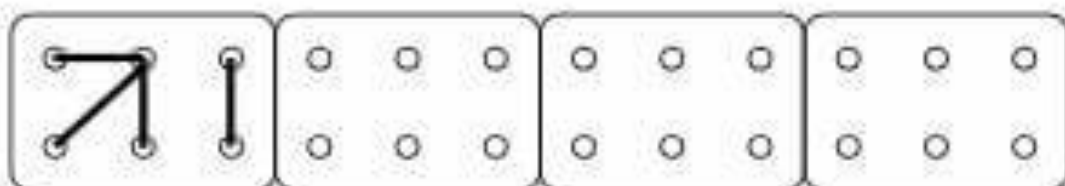
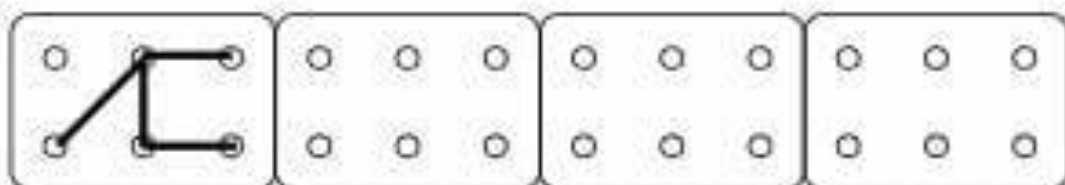
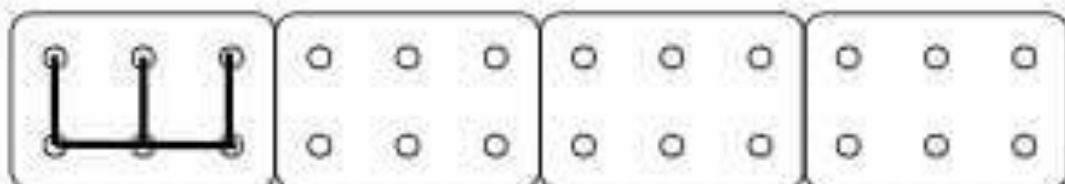
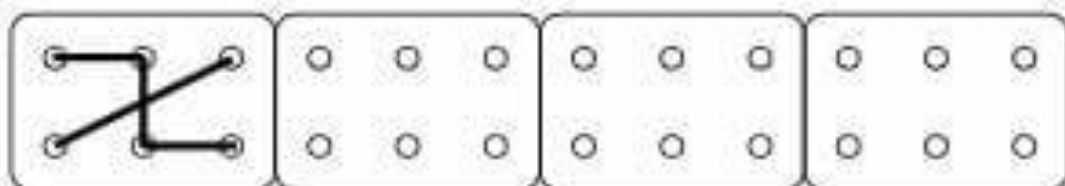
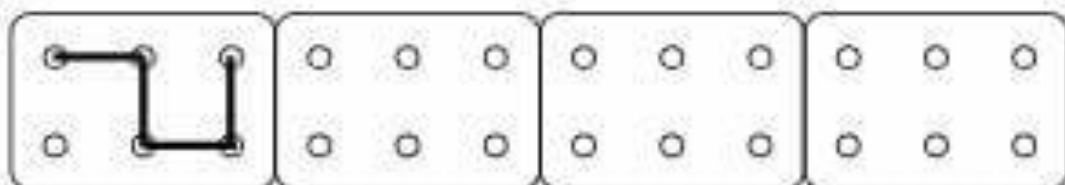
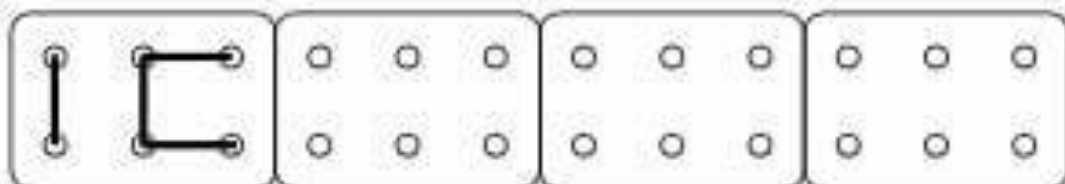
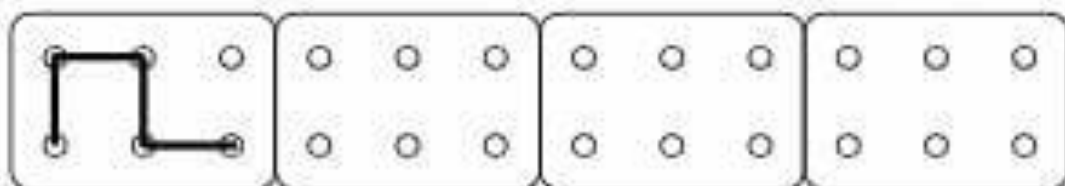


NOMBRE:

FECHA:



El mundo de los niños
Educación Infantil



Робот

1↓ 2← 3↑ 1← 3↓ 2← 1↑ 1→ 5↑
2← 1↑ 3→ 1↑ 1← 3↑ 3→ 3↓ 1←
1↓ 3→ 1↓ 2← 5↓ 1→

