

Kedves Zöldikés Szülők és Gyermekek!

Köszönjük, hogy ilyen örömmel fogadtatok minket! Nagyon jó volt veletek újra találkozni! Nagyon sokat nőtetek! Egy új hét kezdődik, most a saját ötleteitekre, kedvenceitekre fogunk figyelmet fordítani.

Játék hete

(2020.05.18. – 2020.05.22.)

Munka jellegű tevékenység: A hét minden napjára adjatok nekik apróbb feladatokat, pl. terítsék meg az asztalt, készítsék el a reggelijüket, segítsenek a gyümölcs felvágásában, válogassák ki a mosnivalókat, majd közösen indítsátok el a mosógépet. Ügyesebbek a mosogatásban is részt vehetnek.

Mozgás:

- Mennyi ideig tudod a levegőben tartani a lufit?
- Mennyit tudsz pattogatni folyamatosan?
- Mennyi ideig tudsz futni megállás nélkül?
- Ha van lehetőséged, biciklizz vagy rollerezz legalább fél órát.

Vers: **Bartos Erika: Krétarajz**

Kaptam ma egy doboz krétát,
Fehéret és színeset,
Kerti útra rajzolok majd
Tarkabarka képeket.

Rajzolok egy kicsi házat,
Lesz egy szép, nagy ablaka,
Sárga lesz a kerítése,
Mellette egy almafa.

Kiscica is lesz a képen,
Kergeti az egeret,
Rajzolok egy pici fészket,
Fészekbe egy verebet.

Rajzolok egy pöttyös labdát,
Kutyaházat kutyussal,
Óriási fenyőfát is,
Rajta sok-sok tobozzal.

Fel az égre fehér felhőt,
Papírsárkányt rajzolok,
Méhecskéket, pillangót és
Citromsárga, nagy Napot.

Rajzolok egy tavacsát is,
Benne színes halakat,
Partjára meg piros színnel
Lerajzolom magamat!

Ezt a verset az oviban már megtanultuk! Emlékeztek rá? Az oviban is képek segítségével tanultuk meg! Minden versszakhoz rajzolj képet (akár egy rajzlapon is szerepelhet az összes). Aki szépen megrajzolja és megőrzi, az oviban az évvárón is használhatja!

Mese: Rajzold le, ami a legjobban tetszett a mesében. Te melyik szereplő szeretnél lenni?


- **Kincses Bolygó nagycsoportosoknak:**
<https://videa.hu/videok/film-animacio/a-kincses-bolygo-utQIm9rbeDb9Jp3K>
- **Hüvelyk Panna lányoknak:**
<https://videa.hu/videok/film-animacio/huvelyk-panna-jnhS8zZlknloeJu>
- **Magyar népmesék: Pinkó**
<https://videakid.hu/videok/mese/pinko-magyar-nepmesek-ndgabici-KY9IWYODWmJXPZOG>

Ének - zene:

- **Molnár Orsi: Pajtikám gyere velem táncolni** (emlékeztek még hogyan kell táncolni?)
<https://www.youtube.com/watch?v=7IBB7t5ATTg>
- **Judit és a zenemanók: Játékkország** (táncoljatok rá)
<https://www.youtube.com/watch?v=hKeBweSBW0A>

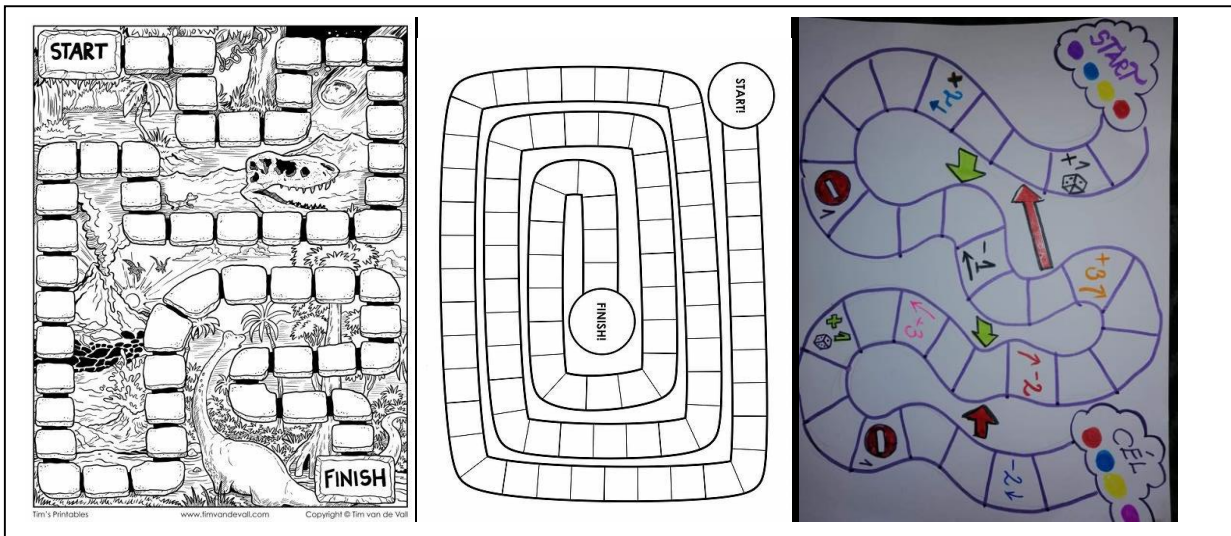
Külső világ tevékeny megismerése:

- Nézd meg a játékos polcodat. Milyen játékaid vannak otthon?
- Melyik a kedvenc játékod? Rajzold le vagy mutasd be kis videóban hogyan kell vele játszani. Ha elkészültél, játsszál vele!
- Építs dominóból (lehet jengából, falapokból...), majd dönts le. Sok türelem kell hozzá! De igazán jó móka lesz!




Rajzolás, festés, mintázás, kézimunka:

- Készíts saját társasjátékot! Gondold végig, milyen útvonalon kell menni, utána rajzold le, találd ki hozzá szabályokat (ha rálépsz, lép vissza 2-t, előre...)!




- Építs legóból golyólabirintust. Ha elkészült, a golyót vezesd rajta végig úgy, hogy lassan mozgatod a táblát és nem nyúlhatsz a golyóhoz.



Iskolaelőkészítés:

- **Képkeresős feladat:** (mellékletben)
- **Most, ti adtok nekünk feladatot! Készíts saját feladatlapot!** Lehet labirintus, pontösszekötő, irányokkal rajzoltató, amit mostanában készítettünk, stb. Ha elkülditek, megpróbáljuk mi megoldani. De csak saját készítésű lehet!




**LEGYEN
MOSOLYGÓS
MINDEN NAPOD!**

Budapest, 2020. május 18.

Szvobodáné Ivancsics Mónika
Horváthné Katona Tímea

Bumper to Bumper 碰碰車



Illustrated by F. Michael Pagan



4 **Highlights**

